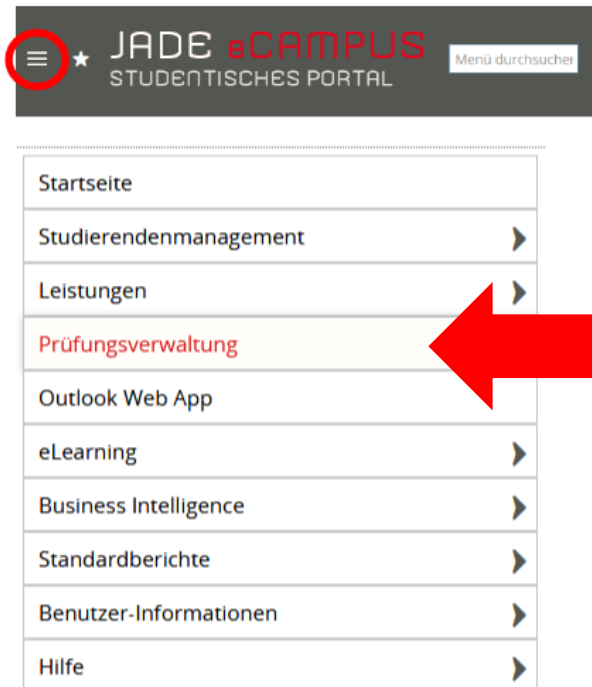


## Klickanleitung: Prüfungsanmeldung über „Prüfungsverwaltung“

Zuerst loggen Sie sich in den [Jade eCampus](#) mit Ihren Zugangsdaten ein.

Bitte klappen Sie links (über die drei Balken) das Menü auf.

Abschließend klicken Sie auf „Prüfungsverwaltung“.



## Klickanleitung: Prüfungsanmeldung über „Prüfungsverwaltung“

Es öffnet sich ein neues Fenster.

QIS

Startseite | Abmelden | Sie sind angemeldet als: | In der Rolle: Student/-in |

Meine Funktionen

Sie sind hier: Startseite

- Prüfungsverwaltung
- Abmelden

**Hinweis zur Prüfungsverwaltung:**

Eine Prüfungsan-/abmeldung ist zu den bekannten Anmeldezeiträumen für die Studiengänge

**des Fachbereichs Architektur,**  
des Fachbereichs Ingenieurwissenschaften,  
des Fachbereichs Wirtschaft,  
alle Online-Studiengänge  
und des Fachbereichs Seefahrt und Logistik

ausschließlich unter dem Reiter „Mein Studium -> Studienplaner mit Modulplan oder Prüfungen anmelden“ möglich.

Bitte beachten Sie in diesem Zusammenhang, dass die Studiengänge

Kommunikations- und Informationstechnik + im Praxisverbund jeweils PO 2012,  
Maschinenbau-Informatik + im Praxisverbund jeweils PO 2011,  
Mechatronik im Praxisverbund PO 2011,  
Meerestechnik PO 2013,  
Wirtschaft im Praxisverbund dual (PO 2013 / PO 2012) und  
Insurance Banking and Finance (PO 2011 / PO 2012).

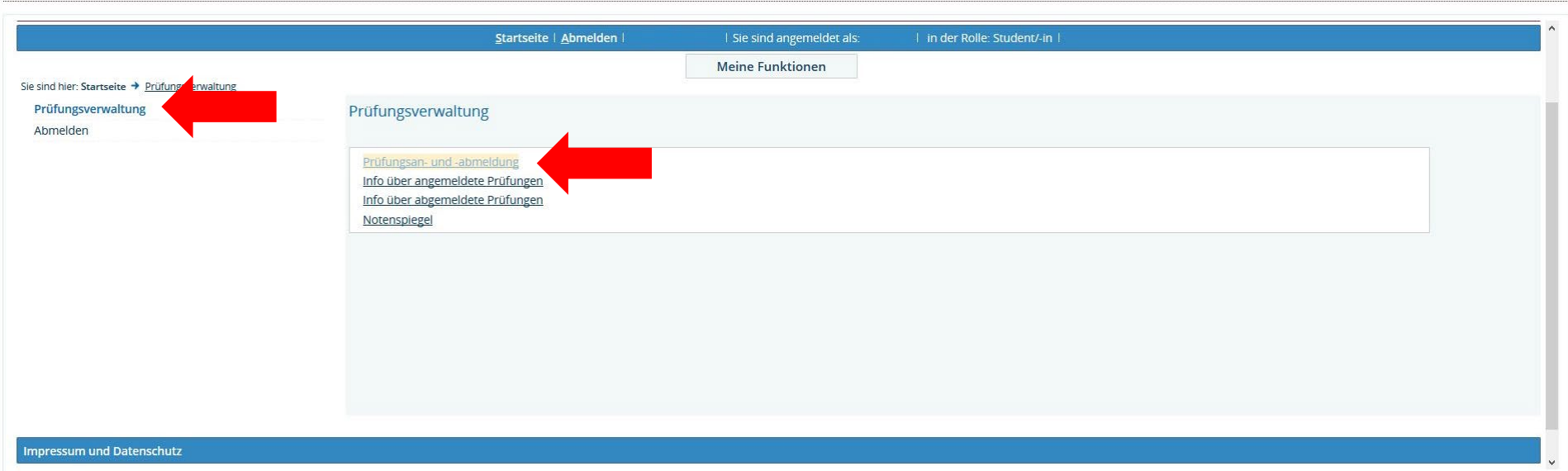
Bitte lesen Sie die Hinweistexte sorgfältig.

## Klickanleitung: Prüfungsanmeldung über „Prüfungsverwaltung“

Sie wählen dann in der linken Spalte nochmals die Prüfungsverwaltung aus.

Über den Button „Prüfungsan- und abmeldungen“ können Sie sich zu der gewünschten Prüfung an- bzw. abmelden.

QIS



The screenshot displays the QIS user interface. At the top, a blue navigation bar contains the text 'Startseite | Abmelden | Sie sind angemeldet als: | in der Rolle: Student/-in |' and a 'Meine Funktionen' button. Below this, a breadcrumb trail reads 'Sie sind hier: Startseite → Prüfungsverwaltung'. In the left-hand navigation menu, the 'Prüfungsverwaltung' item is highlighted with a red arrow. The main content area, titled 'Prüfungsverwaltung', contains a list of links: 'Prüfungsan- und -abmeldung' (highlighted with a red arrow), 'Info über angemeldete Prüfungen', 'Info über abgemeldete Prüfungen', and 'Notenspiegel'. A footer bar at the bottom contains the text 'Impressum und Datenschutz'.

Hinweis: An dieser Stelle können Bescheinigungen über an- bzw. abgemeldeten Prüfungen ausgedruckt werden.

## Klickanleitung: Prüfungsanmeldung über „Prüfungsverwaltung“

Bevor Sie sich zu den Prüfungen anmelden können, müssen Sie bestätigen, dass Sie die Verbindlichkeit der Prüfungsanmeldung akzeptieren.

QIS

JADE HOCHSCHULE  
WILHELMSHAGEN OSTERODEN BÜCKEN

Startseite | Abmelden | Sie sind angemeldet als: | in der Rolle: Student/-in |

Meine Funktionen

Sie sind hier: [Startseite](#) → [Prüfungsverwaltung](#) → [Prüfungsan- und -abmeldung](#)

Prüfungsverwaltung  
Abmelden  
Navigation ausblenden

**Wichtig:** Erst wenn Sie die Hinweise durch Anklicken des unten stehenden Feldes akzeptiert haben, können Sie mit Ihren gewünschten Aktionen fortfahren.

**Bedingungen akzeptieren**

Ich akzeptiere, dass jede Prüfungsanmeldung verbindlich ist und als Prüfungsversuch gezählt wird, wenn nicht vor dem Ende des Rücktrittszeitraumes ein Rücktritt erfolgt.

Weiter

Prüfungsan- und -abmeldung

Auf diesen Seiten können Sie sich Online zu den Prüfungen des aktuellen Prüfungszeitraums anmelden.  
**Lesen Sie sich die Informationen zur Prüfungsanmeldung auf dieser Seite bitte sorgfältig durch, bevor Sie mit der Anmeldung fortfahren!**


Sitemap |

## Klickanleitung: Prüfungsanmeldung über „Prüfungsverwaltung“

Sie wählen dann den Studiengang aus für den Sie Prüfungen anmelden möchten.

QIS

JADE HOCHSCHULE  
WILHELMSHAGEN

Sitemap | 

Startseite | Abmelden | Sie sind angemeldet als: | in der Rolle: Student/-in |

Meine Funktionen

Sie sind hier: Startseite → Prüfungsverwaltung → Prüfungsan- und -abmeldung


Prüfungsverwaltung  
Abmelden  
Navigation ausblenden

### Prüfungsan- und -abmeldung

Bitte wählen Sie die an- oder abzumeldene Prüfung aus unten stehender Struktur aus. Klicken Sie dazu auf die Bezeichnungen.

Die Angaben zum Prüfungsdatum sind ohne Gewähr. Bitte informieren Sie sich abschließend in Ihrem Fachbereich zu den aktuellen Prüfungsterminen.

**\*\*Hinweis: \*\***Sofern Sie hier keine Daten sehen, melden Sie sich bitte unter dem Reiter „Mein Studium -> Studienplaner mit Modulplan“ zu den Prüfungen an.

 [Bachelor Hörtechnik und Audiologie 2016](#)

In diesem Beispiel ist es der Studiengang Hörtechnik und Audiologie in der Prüfungsordnung 2016.

## Klickanleitung: Prüfungsanmeldung über „Prüfungsverwaltung“

Als nächstes klappt sich die Übersicht der Konten auf.

Wenn Sie auf das entsprechende Konto klicken, finden Sie die dazugehörigen Prüfungen.

QIS











Abmelden

Navigation ausblenden

Bitte wählen Sie die an- oder abzumeldene Prüfung aus unten stehender Struktur aus. Klicken Sie dazu auf die Bezeichnungen.

Die Angaben zum Prüfungsdatum sind ohne Gewähr. Bitte informieren Sie sich abschließend in ihrem Fachbereich zu den aktuellen Prüfungsterminen.

**\*\*Hinweis: \*\***Sofern Sie hier keine Daten sehen, melden Sie sich bitte unter dem Reiter „Mein Studium -> Studienplaner mit Modulplan“ zu den Prüfungen an.

-  Bachelor Hörtechnik und Audiologie 2016
  -  1300 Wahlmodule
  -  1400 Abschlussphase
  -  8948 Gesamtkonto
  -  8949 Gesamtkonto
    -  700 Wahlpflichtmodule im Bereich der freien Wahl
    -  1100 Pflichtmodule
    -  1200 Wahlpflichtmodule
  -  9000 Bachelorprüfung
  -  8999 Bachelorarbeit mit Kolloquium

## Klickanleitung: Prüfungsanmeldung über „Prüfungsverwaltung“

Wählen Sie die gewünschte Prüfung aus.

Über den Button „Prüfung anmelden“ können Sie sich für die Prüfung registrieren.

Anschließend werden Sie ein letztes Mal gefragt, ob Sie sich zu der gewünschten Prüfung anmelden möchten.

### Hinweis:

Gibt es für eine Prüfung mehrere Prüferpaare zur Auswahl, nehmen Sie die Anmeldung bitte für das korrekte Prüferpaar aus; andernfalls stehen Sie ggf. auf der falschen Teilnehmerliste!

QIS

Startseite | Abmelden | Sie sind angemeldet als: | In der Rolle: Student/-in |

Meine Funktionen

Sie sind hier: Startseite → Prüfungsverwaltung → Prüfungsan- und -abmeldung

Prüfungsverwaltung  
Abmelden  
Navigation ausblenden

### Prüfungsan- und -abmeldung

Bitte wählen Sie die an- oder abzumeldene Prüfung aus unten stehender Struktur aus. Klicken Sie dazu auf die Bezeichnungen.

Die Angaben zum Prüfungsdatum sind ohne Gewähr. Bitte informieren Sie sich abschließend in Ihrem Fachbereich zu den aktuellen Prüfungsterminen.

**\*\*Hinweis: \*\***Sofern Sie hier keine Daten sehen, melden Sie sich bitte unter dem Reiter „Mein Studium -> Studienplaner mit Modulplan“ zu den Prüfungen an.

- Bachelor Hörtechnik und Audiologie 2016
  - 1300 Wahlmodule
  - 1400 Abschlussphase
  - 8948 Gesamtkonto
  - 8949 Gesamtkonto
  - 700 Wahlpflichtmodule im Bereich der freien Wahl
    - 620 Digitale Signalprozessoren
      - Datum: 24.09.2019, Prüfer: Simmer, Uwe, Termin: 01 - [Prüfung anmelden](#)
    - 750 Subjektive Testmethoden
    - 751 Studiotechnik 2
    - 752 Angewandte Physik
    - 753 Lineare Algebra und Differentialgleichungen

### **ACHTUNG: Es werden keine Bestätigungs-Emails mehr verschickt!**

Wir empfehlen daher ausdrücklich eine Bescheinigung unter:

Prüfungsverwaltung → „Info über angemeldete Prüfungen“ auszudrucken!